


만개의레시피 홈페이지 리뉴얼



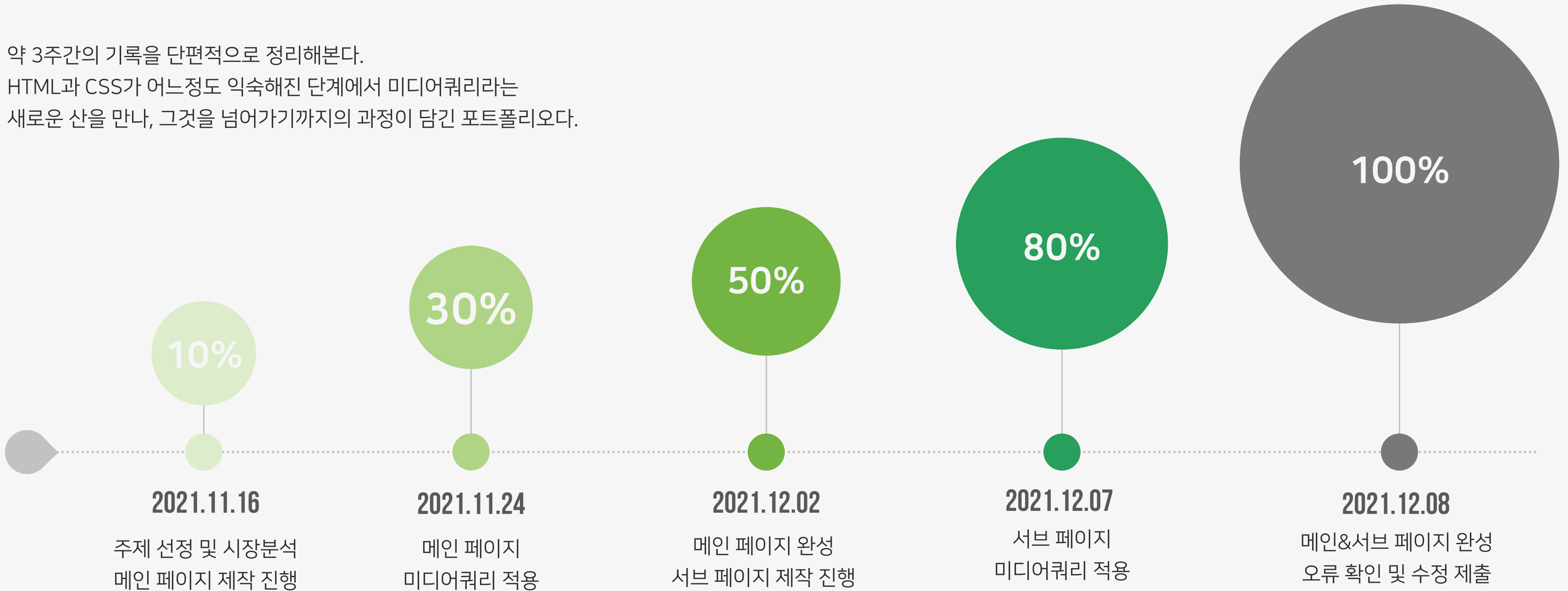
오늘은 뭘먹을까?



진행과정

포트폴리오 타임라인

약 3주간의 기록을 단편적으로 정리해본다.
HTML과 CSS가 어느정도 익숙해진 단계에서 미디어쿼리라는
새로운 산을 만나, 그것을 넘어가기까지의 과정이 담긴 포트폴리오다.



주제선정

오늘은 뭐 먹을까? 만개의레시피

코로나 19로 집에서 지내는 시간이 길어지면서 식사를 집에서 해결하는 *홈쿡*의 시대가 열렸다. 집에서 요리한 음식 사진을 SNS와 커뮤니티에 게시하여 자랑하는 등, 온라인 활동이 더욱 활발해 졌다. 이로 인해 만개의레시피와 같은 요리 커뮤니티 사이트의 시장성은 점점 더 상승중이다.

*홈쿡: 집(home)에서 직접 요리(cook)해 먹는 활동을 뜻하는 단어.



시장분석

만개의레시피, 혼자서도 잘 먹어요

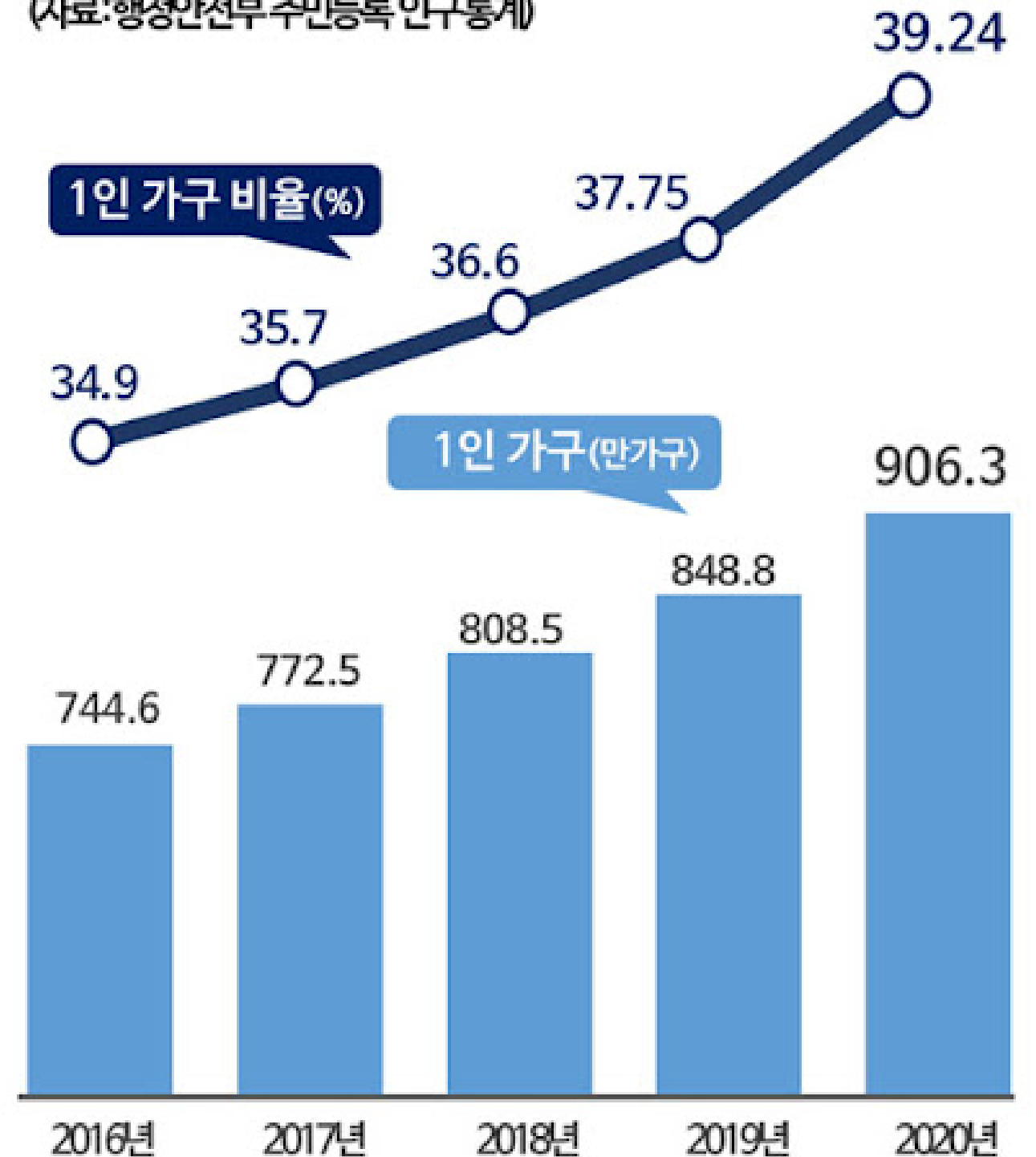
1인 가구가 30%를 돌파하면서 이른바 '라이프스타일'에도 변화가 생긴다. 식품의약품안전처에 따르면 즉석 섭취·편의 식품 생산액은 지난해 3조5163억원을 달성했다.

실제로 유튜브 채널 '백종원의 요리비책'은 1인 가구 *혼밥러들의 요리 선생님이로 등극하며 그들의 삶의 질을 향상시켰다는 찬사를 받고 있다는 평가를 받고 있다.

*혼밥: 혼자 밥을 먹는 행위의 줄임말.

1인가구 규모 추이

(자료: 행정안전부 주민등록 인구통계)



컬러설정

이런 건 어때?

만개의 컬러팔레트

메인 컬러는 만개의레시피의 로고와 기존 홈페이지의 대표 컬러로 사용된 #73b443을 사용했다.

서브와 포인트 컬러는 기존 홈페이지에 일부 사용된 #289f5d를 채택했다. 기존 홈페이지 컬러에서 착용한 색상들은 리뉴얼 된 홈페이지를 이용하는 사용자들에게 새로운 느낌과 동시에 기존 홈페이지를 사용하는 듯한 안정감을 줄 것이다.



페르소나

요리, 어디까지 해봤니?



김학진

35세 / 회사원

"일반인 셰프들의 레시피 말고도
전문 셰프들의 요리 레시피를 알고 싶어요."

회사원 김학진 씨는 기념일을 앞두고 여자친구에게 요리를 해주고 싶었다. 그래서 셰프 정보가 풍부한 '만개의 레시피' 사이트에 접속했다. 하지만 셰프 정보는 대부분 요리를 잘하는 일반인이었고, 김학진 씨가 원했던 전문 셰프는 찾아볼 수가 없었다. 기왕 요리 레시피 사이트니까 전문 셰프 한두명 정도는 있을 법한데... 김학진 씨는 이 부분이 너무 아쉬웠다.



박소담

31세 / 프리랜서

"셰프 정보를 꼭 알아야할
필요가 있을까요?"

박소담 씨는 요즘 얼마나 혼밥을 잘 했는지 SNS에 자랑 하는 것에 푹 빠져있다. 자주 도움을 받는 곳은 '만개의레시피'라는 사이트이다. 하지만 최근에 불만이 생겼다. 레시피를 열른 검색하고 SNS에 올려야하는데 요리 레시피 보다 셰프들의 프로필이 먼저 떠있는것을 인식했기 때문이다.



유원형

27세 / 취업 준비생

"그래서 1인분 요리하는데
얼마나 걸려요?"

하루하루가 바쁜 취업 준비생 유원형 씨는 당분간 식비를 아끼고자 요리를 하기로 했다. 평소에 유튜브로 자주 접했던 '만개의레시피'에 접속했고, 이내 불편을 겪는다. 자신은 일일이 클릭하지 않고 조리 시간과 조리량을 보고 자신에게 맞는 요리만을 보고 싶은데, 해당 사이트는 하나하나씩 클릭해야 그 정보를 알 수 있었기 때문이다.



서진미

38세 / 가정주부

"여기 요리 사이트 맞죠?
광고가 먼저 떠있어서 쇼핑몰인줄 알았네요."

서진미 씨는 자녀에게 건강한 간식을 만들어 주고 싶어서 SNS에서 유명한 '만개의레시피'에 접속했다. 그러나 레시피 사이트에 검색창 보다 눈길을 끄는 것이 식자재 특가 광고였다. 심지어 레시피인줄 알고 클릭하는 바람에 광고 조회수를 올려줄 꿈수 아니냐며 서진미 씨는 더욱 짜증이 났다.

페르소나

요리, 어디까지 해봤니?



일반인 셰프 뿐만 아니라 전문 셰프들의 요리 레시피 카테고리를 생성하여 요리 레시피 사이트로서 전문성을 높인 사이트

셰프 정보 보다 알고 싶은 요리 레시피 카테고리가 더 주목성이 높은 사이트

레시피를 일일이 누르지 않아도 조리 시간과 조리량이 얼마인지 알 수 있는 사이트

식재료 광고란 보다 레시피를 검색할 수 있는 검색창 활용도가 더 높은 사이트

레이아웃 구성

이렇게도 먹어볼까? 만개의 화면구성

- 01 일반인 셰프 정보를 포스트 안쪽으로 빼고 전문 셰프 카테고리를 생성하여 요리를 만드는데 도움을 받을 수 있도록 한다.
- 02 요리 레시피 사이트 취지에 맞게끔 레시피 위주의 검색창과 태그, 카테고리 등을 활성화 한다.
- 03 레시피 썸네일 하단에 요리 설명과 조리량, 조리시간을 기재하여 해당 요소를 확인하기 위해 포스트를 하나씩 클릭하는 수고를 줄인다.
- 04 자칫 레시피로 착각할 수 있는 광고를 빼고 중요도를 앞세워 요리 레시피 카테고리, 베스트 랭킹, 명예의 전당, 셰프 순으로 배치한다.



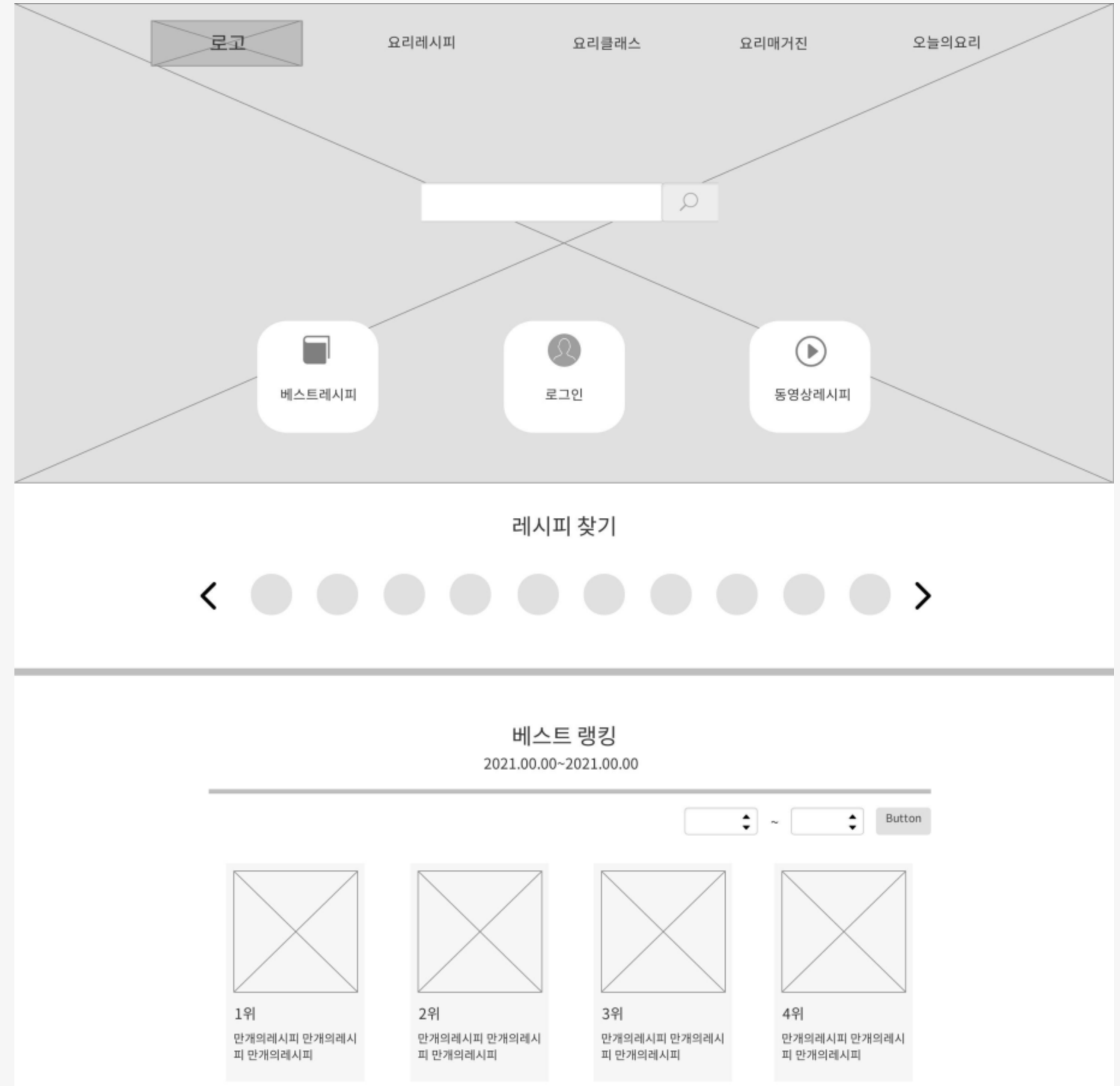
메인 페이지_와이어프레임

이렇게도 먹어볼까? 만개의 화면구성

메인 페이지에 레시피 검색창의 주목성을 높였다.

어떤 레시피를 어떻게 검색할지 모르는 사람들을 위해 바로 아래 레시피 찾기 카테고리를 통해서 레시피 활용도를 활성화 시켰다.

또, 베스트 랭킹은 날짜 검색 기능을 도입해서 자신이 원하는 날짜에 어느 레시피가 인기가 제일 높았는지 확인할 수 있게끔 했다.



베스트 랭킹
2021.00.00~2021.00.00

~ Button



1위
만개의레시피 만개의레시피
만개의레시피



2위
만개의레시피 만개의레시피
만개의레시피



3위
만개의레시피 만개의레시피
만개의레시피



4위
만개의레시피 만개의레시피
만개의레시피



5위
만개의레시피 만개의레시피
만개의레시피



6위
만개의레시피 만개의레시피
만개의레시피



7위
만개의레시피 만개의레시피
만개의레시피

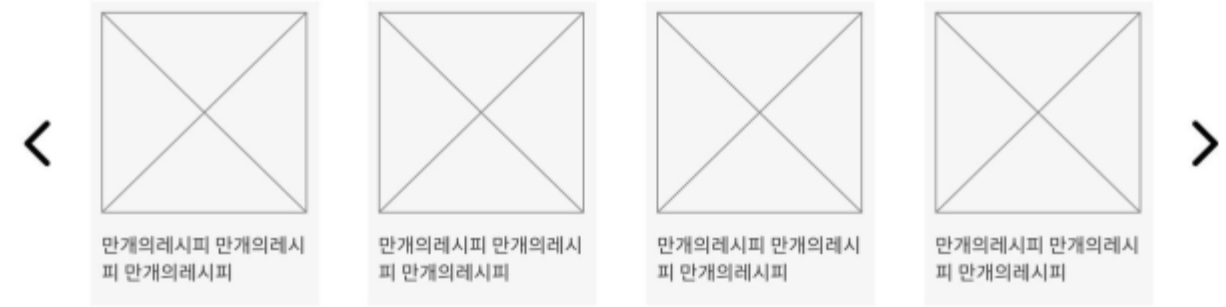


8위
만개의레시피 만개의레시피
만개의레시피


공모전 광고

공모전 광고

추천수 9999+명의전당



만개의 쉼프



로고

TO. 만개의레시피

보내기

주소 : 서울특별시 강남구 테헤란로 119

전화 : 02-323-5049 / E : help@10000recipe.com / F : 02) 323-5049

팩스 : 02-323-5049 / 3) 1106-1

영업시간 (평일) : 10:00 ~ 18:00

고객센터 (24시간) : 02-6953-4433

문의 전화 : 070-4896-6416

Copyright ©EZHLD Inc. All Rights Reserved

서브 페이지_와이어프레임

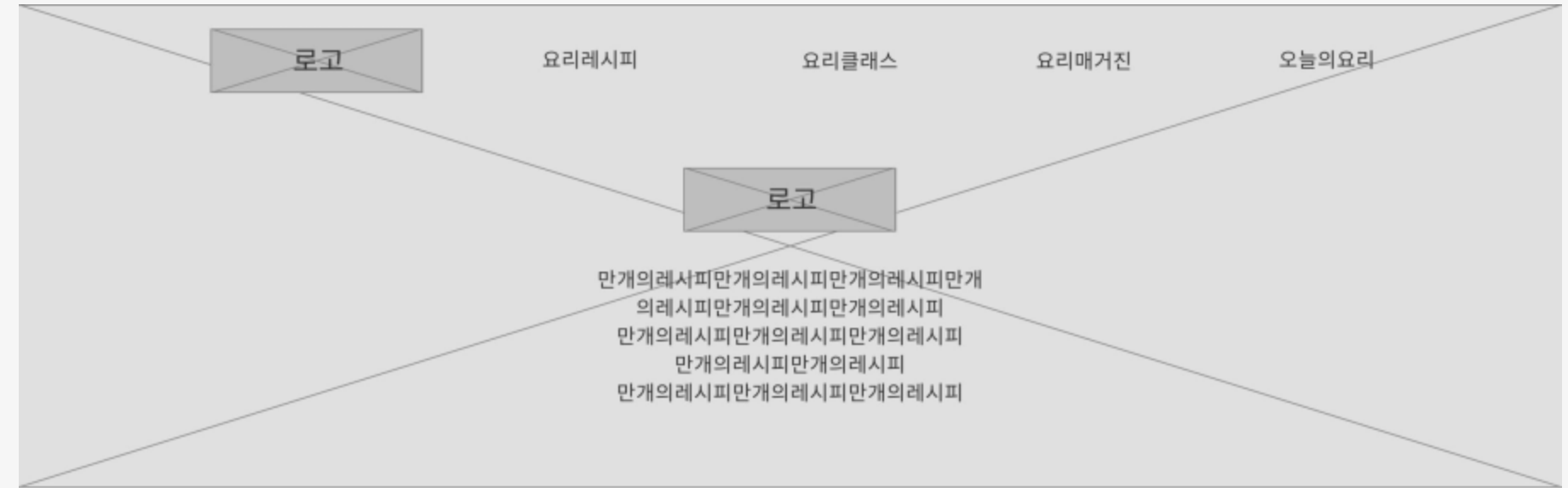
이렇게도 먹어볼까? 만개의 화면구성

서브 페이지에서는 레이어를 3단으로 나눠서 구성했다.

가운데는 요리 레시피를 배치했고 그 아래 조리 시간과 조리량, 어려움 정도를 기재하여 이용자들에게 맞춤형 레시피를 제공한다.

왼쪽에는 해당 레시피를 올린 작성자 정보 및 업로드 날짜를 확인할 수 있다.

오른쪽은 레시피 검색창과 더불어 태그를 활용하여 검색 기능을 더욱 확대시켰다.





요리레시피

만개의레시피만개의레시피만개의레시피
 만개의레시피만개의레시피만개의
 만개의레시피만개의레시피
 만개의레시피만개의레시피만개의레시피

만개의레시피
만개의레시피만개

닉네임
등록일자
좋아요
댓글



만개의레시피 만개의레시피

만개의레시피 만개의레시피 만개의레시피 만개의레시피 만개의레
 시피 만개의레시피 만개의레시피 만개의레시피 만개의레시피 만
 개의레시피 만개의레시피 만개의레시피 만개의레시피 만개의레시
 피 만개의레시피 만개의레시피만개의레시피 만개의레시피

태그

#Text_Double click to edi
 #Text_Double #click to edi
 #Text Double #Text Double
 #click to edit

최근레시피



2021-12-00

만개의레시피 만개의레시피
만개의레시피 만개의레시피



2021-12-00

만개의레시피 만개의레시피
만개의레시피 만개의레시피



2021-12-00

만개의레시피 만개의레시피
만개의레시피 만개의레시피

만개의레시피
만개의레시피만개

닉네임
등록일자
좋아요


```

60 <header>
61   <div id="headerbackground">
62     <div class="header_top">
63       <div class="logo"><a href="index.html"></a></div>
64       <div class="menupic"></div>
65       <nav class="menu">
66         <ul>
67           <li><a href="sub.html">요리 레시피</a></li>
68           <li><a href="index.html">요리 클래스</a></li>
69           <li><a href="index.html">요리 매거진</a></li>
70           <li><a href="index.html">오늘의 요리</a></li>
71         </ul>
72       </nav>
73     </div>
74   </div>
75 </header>

```

▲HTML

```

2   var currentScrollTop=0;
3   $(document).ready(function(){
4     scrollController();
5     $(window).scroll(function(){
6       scrollController();
7     });
8   });
9
10  function scrollController(){
11    currentScrollTop = $(window).scrollTop();
12    if(currentScrollTop > 71) {
13      $("header").addClass("fixed");
14      $("header a").addClass("txtCh");
15      $(".logo img").attr("src", "img/logo_white.png");
16    }else{
17      $("header").removeClass("fixed");
18      $("header a").removeClass("txtCh");
19      $(".logo img").attr("src", "img/logo.png");
20    }
21  }

```

▲Java Script

```

15 #headerbackground{width: 100%; height: 70px;}
16 .header_top{width: 100%; height: 70px; display: flex; justify-content: space-between; align-content: center; align-items: center;}
17 .menupic{display: block; cursor: pointer; margin-top: 15px; margin-left: 50%;}
18 .logo{padding-top: 15px; padding-left: 10px; display:block;}
19
20
21 .menu ul{height: 100%; width: 0; position: fixed; z-index:103; top: 0; left: 0; overflow-x: hidden; transition: 0.5s;}
22 .menu>ul>li{border-bottom: 1px solid white; padding: 10px;}
23 .menu>ul>li>a{font-size: 17px; color: white; margin-left: 90px;}
24 .menu>ul>li>a:hover{text-shadow: 0 0 8px white;}
25 .menu a.txtCh{color:white;}
26

```

▲CSS

메인 페이지

요리 재료가 궁금해! 만개의 코드 구현

상단 메뉴가 투명이었다가 스크롤을 내리면
컬러 바가 생기며서 함께 스크롤 되는
효과를 적용한 코드를 적용했다.

```
78 <div id="myNav" class="overlay">
79   <a href="javascript:void(0)" class="closebtn" onclick="closeNav()">&times;</a>
80 <div class="overlay-content">
81   <a href="sub.html"> 요리 레시피</a>
82   <a href="index.html"> 요리 클래스</a>
83   <a href="index.html"> 요리 매거진</a>
84   <a href="index.html"> 오늘의 요리</a>
85 </div>
86 </div>
```

▲HTML

```
93 function openNav() {
94   document.getElementById("myNav").style.width = "100%";
95 }
96 function closeNav() {
97   document.getElementById("myNav").style.width = "0%";
98 }
99
100 $(window).resize(function(){
101   if(window.innerWidth>=599){
102     $(".menu").show();
103   }
104 });
```

▲Java Script

```
31 .overlay{height: 100%; width: 0; position: fixed; z-index:100; top: 0; left: 0;
32   background-color: #289f5d; background-color: #289f5d; overflow-x: hidden; transition: 0.5s;}
33 .overlay-content{position: relative; top: 25%; width: 100%; text-align: center; display: block; margin-top: 30px; }
34 .overlay a{padding:20px; line-height:160%; text-decoration: none; font-size: 30px; color: white;
35   transition: 0.3s; font-weight: bold; display: block;}
36 .overlay a:hover, .overlay a:focus{color: #74b243;}
37 .overlay .closebtn{position: absolute; top: 20px; right: 45px; font-size: 60px;}
```

▲CSS

메인 페이지

요리 재료가 궁금해! 만개의 코드 구현

이 포트폴리오에서는 미디어 쿼리 기능을 적용했다.
태블릿 사이즈와 모바일 사이즈에서 상단 메뉴에 있던
글씨가 사라지고 버튼으로 축약된다.

```

98 <div class="notice">
99   <div class="word"><b>인기 검색어</b></div>
100   <ul class="rolling">
101     <li><a href="sub.html">매운 오징어 볶음</a></li>
102     <li><a href="sub.html">집들이 손님 음식</a></li>
103     <li><a href="sub.html">백종원 오삼불고기</a></li>
104     <li><a href="sub.html">김치볶음밥 레시피</a></li>
105     <li><a href="sub.html">불닭소스 닭볶음탕</a></li>
106   </ul>
107 </div>

```

▲HTML

```

47 < $(document).ready(function () {
48   var height = $(".notice").height();
49   var num = $(".rolling li").length;
50   var max = height * num;
51   var move = 0;
52   function noticeRolling() {
53     move += height;
54     $(".rolling").animate({ "top": -move }, 600, function () {
55       if (move >= max) {
56         $(this).css("top", 0);
57         move = 0;
58       };
59     });
60   };
61   noticeRollingOff = setInterval(noticeRolling, 3000);
62   $(".rolling").append($(".rolling li").first().clone());
63
64   $(".rolling_li")(function () {
65     noticeRollingOff = setInterval(noticeRolling, 3000);
66   });
67 });

```

▲Java Script

```

14 .notice{width:1200px; height:50px; overflow:hidden; margin-top: 10px;}
15 .rolling{position:relative; width:1200px; height:auto; margin: 0 auto;}
16 .rolling li{width:100%; height:50px; line-height:49.5px; margin-left: 580px;}
17 .rolling li a{color: white;}
18 .word{color: white; position: absolute; margin-left: 470px; font-size: 16.5px;
19   margin-top: 12px; font-family: 'Noto Sans KR', sans-serif;}

```

▲CSS

메인 페이지

요리 재료가 궁금해! 만개의 코드 구현

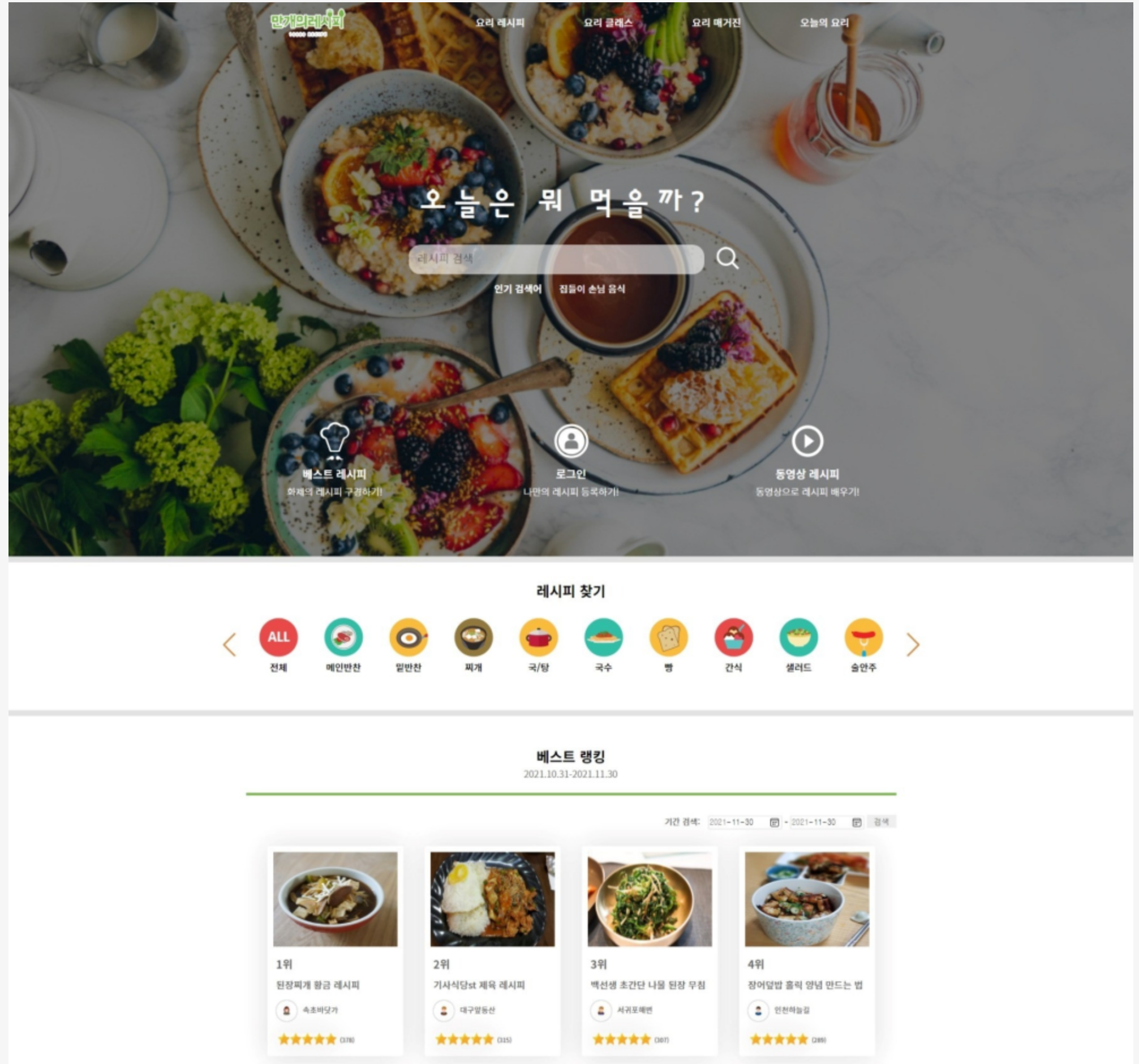
메인 페이지 상단 부분이 정적인 것을 우려하여,
Java Script를 사용하여 사이트 내 인기 검색어
기능을 적용시켰다. 인기 검색어를 클릭하면
서브 페이지로 이동한다.

메인 페이지

맛있게 드세요!

만개의 구현 화면

레이아웃처럼 메인 페이지에 레시피 검색창의 주목성을 높였다.
인기 검색어 기능을 구현하여 정적인 메인 페이지 상단에 율동성을 주어 재미를 느끼게끔 배치했다.
기존 홈페이지 상단을 차지했던 식자재 특가 광고를 빼고 다양한 주제별 요리 레시피로 페이지를 채웠다.



베스트 랭킹

2021.10.31-2021.11.30

기간 검색: 2021-11-30 2021-11-30 검색



1위
된장찌개 황금 레시피

속초바닷가

★★★★★ (176)



2위
기사식당식 채국 레시피

대구달동산

★★★★★ (151)



3위
백산생 초간단 나물 된장 무침

서귀포해변

★★★★★ (187)



4위
장어달걀 홀릭 양념 만드는 법

인천차남길

★★★★★ (288)



5위
엄마의 레시피, 경양식 폰파쓰

분경문헌

★★★★★ (251)



6위
10분만에 휘리릭 콩나물 무침

홍대사거리

★★★★★ (171)



7위
김장 보쌈으로 만든 떡국

일산영송곡

★★★★★ (157)



8위
만두전골 레시피 여기서만^^



상주상주

★★★★★ (110)

총 상금 200만원 받으며 가자!
노르웨이 고등어 레시피 공모전
공모전 참여하기

제 143회 만개의레시피 공모전
다양한 덮밥 요리 레시피를 알려주세요
공모전 참여하기 >

추천수 9999+ 명예의 전당!

<     >

만개의 셰프

전문 셰프에게 요리를 배워보세요



만개의레시피
 제휴업체수 525
 총 레시피수 3,509
 총 레시피수 168,699
 총 방문자수 5,140,000
 총 레시피 조회수 2,260,081,878

TO. 만개의레시피
 불편사항이나 제안사항이 있으신가요?
 만개의레시피에 관하고 질문 의견을 남겨주세요.

문의 보내기

회사소개 | 광고문의 | 개인정보처리방침 | 이용약관 | 고객센터
 대표 : 이인성 / E : help@10000recipe.com / F : 02-523-5049
 서울 강남구 가산동 373-50 에이스타워(엔드타워) 34F 1106-1호
 고객센터(일상시간) : 02-523-5000
 고객센터(24시간) : 02-4853-4423
 서비스 이용문의 : 070-4836-6416

[주]10000레시피(주) / 사업자등록번호 117-81-44101 / 통신판매업신고
 제 2009-서울강남-04631호 / 사업자등록번호 / 자영업등록번호
 서울지방법정수거장원 제 031134233-1-01643호

Copyright ©E2HLD Inc. All Rights Reserved

메인 페이지(미디어쿼리)

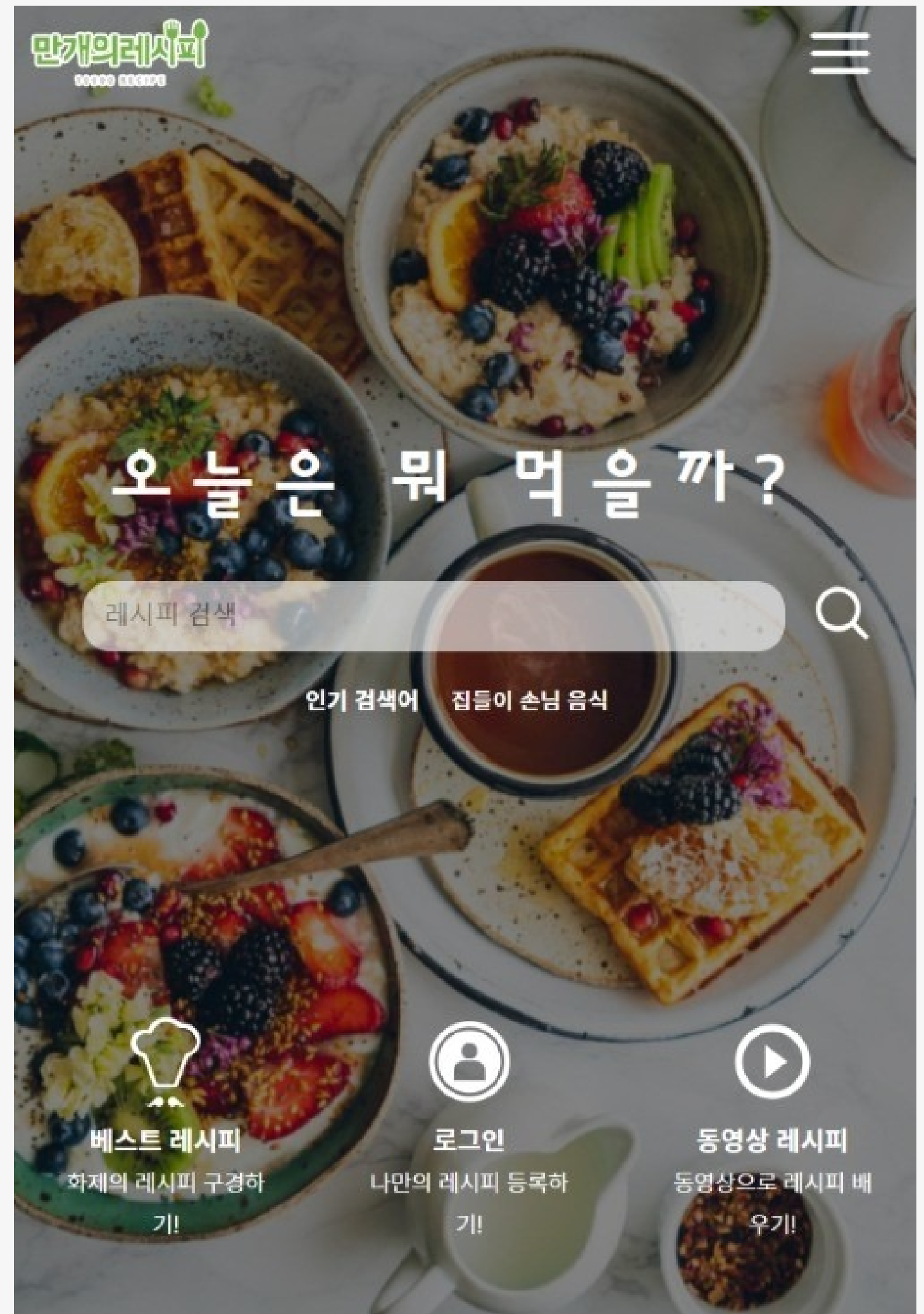
맛있게 드세요!

만개의 구현 화면

모바일, 태블릿 사이즈에서도 인기 검색어 기능을 구현하여 정적인 메인 페이지에 율동감을 주었다.

상단 메뉴 부분은 아이콘으로 바뀌서 간소화 했다.

아이콘을 클릭하면 화면을 꽉 채운 메뉴가 나타나 이용자들을 서브 페이지로 안내한다.





요리 레시피

요리 클래스

요리 매거진

오늘의 요리

베스트 랭킹

2021.10.31-2021.11.30

기간 검색: 2021-11-30 - 2021-11-30 검색



1위
달장찌개 황금 레시피
속초바닷가
★★★★★ (178)



2위
기사식당st 제육 레시피
대구달동산
★★★★★ (115)



3위
백선생 초간단 나물 달장 무침
서귀포해변
★★★★★ (307)



4위
장어덮밥 훌릭 양념 만드는 법
인천하늘길
★★★★★ (280)



5위
엄마의 레시피, 경양식 본가쓰
문경은천
★★★★★ (253)



6위
10분만에 휘리릭 공나물 무침
홍대사거리
★★★★★ (171)



7위
김장 보쌈으로 만든 떡국
일산빙송곡
★★★★★ (157)



8위
만두전골 레시피 여기서만^^
삼주삼주
★★★★★ (133)

만개의 셰프

전문 셰프에게 요리를 배워보세요



만개의레시피



제휴업체수
525



총 셰프수
3,509



총 레시피수
168,699



월 방문자수
5,140,000



총 레시피 조회수
2,260,081,878

TO. 만개의레시피

문의사항이나 제안사항이 있으신가요?
만개의레시피에 전하고 싶은 의견을 남겨주세요.

의견 보내기

회사소개 | 광고문의 | 개인정보처리방침 | 이용약관 | 고객센터

대표 : 이인경 / E : help@10000recipe.com / F : 02-323-5049
서울 금천구 가산동 371-50 메이스와이앤드타워 3차 1106-1호
문의전화(문영시간 제외 10:00-18:00)
수령문비(만개스토어) : 02-6953-4433
서비스 이용문의 : 070-4896-6416

[주]이시메이치엔디 / 사업자등록번호 117-81-44101 / 통신판매업신고
제 2009-서울금천-0631호 / 연세기업학원 / 사업자정보확인
서울지방중소기업청 제 031134233-1-01643호

Copyright ©EZHLD Inc. All Rights Reserved

First Recipe Since 2005

서브 페이지

맛있게 드세요!

만개의 구현 화면

레이아웃처럼 서브 페이지에서는 레이어를 3단으로 나눠서 구성했다. 가운데는 가장 중요한 요리 레시피를 배치했고 아래 조리 시간과 조리량 정도를 기재하여 이용자들에게 맞춤형 레시피를 제공한다.

이용자들은 해당 정보를 한눈에 확인 후 레시피를 클릭하여 자신에게 맞는 맞춤형 레시피를 찾아 요리할 것이다.



서브 페이지

맛있게 드세요!

만개의 구현 화면



백선생 초간단
나물 된장 무침
시귀부레반
2021-10-03 등록
좋아요 254
댓글 307



다른 반찬 필요 없음! 백종원의 나물 된장 무침

간단한데 맛은 최고~ 밥에 찍먹~ 비벼 먹으면 한 그릇 푹딱 가능♥ 다른 반찬이 필요 없어요~

레시피 보기+ 4인분 20분 이내 ☆ 미우나

장어덮밥 앙념~십년패
만드는 법
민천하늘님
2021-11-14 등록
좋아요 230
댓글 289



장어덮밥 앙념~십년패 만들어 먹는 앙념 공유해요!

초간단 조리과정과 함께 있는 착한 앙념에 비해 미친 비주얼을 자랑하는 장어 덮밥~겉자기 온 한파에 기력이 떨어지는 요즘 어디에서 누구에게 해줘도 인기만점 레시피예요~

레시피 보기+ 1인분 60분 이내 ☆ 미우나

엄마의 레시피,
경양식 돈까스
문경은진
2021-10-27 등록
좋아요 204
댓글 253



아이들이 너무잘먹는 부드러운 경양식 미니 돈까스♡

15개월 되여가는 차역 딸이 자꾸 새로운 음식을 찾아요~+~ 새삼면까지~먹을게 많은데 딸이~경양식 미니 돈까스 먹기전에 제가 간단하다고 한입먹었다가~다 먹을 뻔 했다는 거지도야~초담입맛만가봐용

레시피 보기+ 2인분 30분 이내 ☆ 미우나

첫 페이지 << 1 2 3 4 5 6 7 8 9 10 >> 끝 페이지

TO. 만개의레시피

문의사항이나 제안사항이 있으신가요?
만개의레시피에 전하고 싶은 의견을 남겨주세요.

의견보내기

회사소개 | 광고문의 | 개인정보처리방침 | 이용약관 | 고객센터

대표 : 최민경 / E : help@10000recipe.com / F : 02-323-5049
서울 강남구 가산동 371-50 에프엑스워터타워 3차 1106-1호
문경연(문경연) 평일 10:00~18:00
송정연(문경연) 02-6953-4433
서비스 이용문의 : 070-4896-6416

[주거지대여지했다 / 사업자등록번호 117-81-44101 / 통신판매업신고
제 2009-서울강남-0631호 / 영차기업육성 / 사업자정보확인
사업자등록번호 031134233-1-01643호

Copyright ©EZHLD Inc. All Rights Reserved


서브 페이지(미디어쿼리)

맛있게 드세요!

만개의 구현 화면

서브 페이지에 미디어쿼리를 적용하여 3단에서 2단으로 정렬했다.


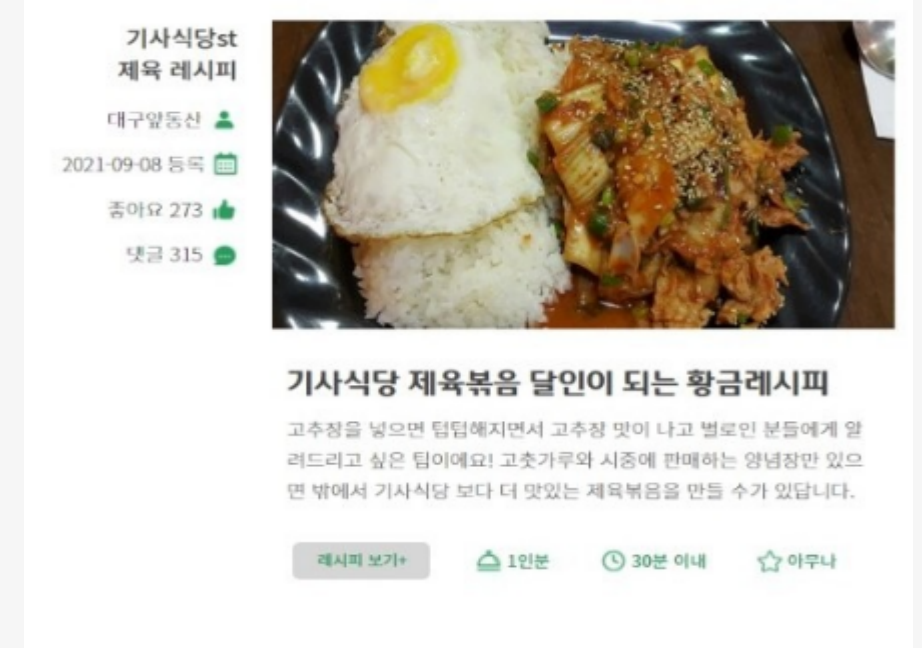
요리 사이트에서 가장 중요한 레시피와 조리 시간 등은 그대로 두고 검색창을 하단으로 배치하여, 1페이지에서 마음에 드는 레시피가 없는 이용자들은 2페이지로 넘어가는 동시에 하단 검색창에 레시피를 검색할 것을 유도했다. 이용자의 동선을 생각하여 미디어쿼리를 시도해본 것이다.



바지락, 고기 없이도 기가 막힌 된장찌개 만드는 법

제가 된장찌개를 좋아해서 자주 해먹는데요. 개인적인 취향상 돼지고기 넣는것은 별로고, 바지락은 준비하려면 좀 번거롭죠. 그래서 오늘은 바지락이나 돼지고기 없이도 맛있는 된장찌개 만드는 저의 레시피를 소개해 보겠습니다.

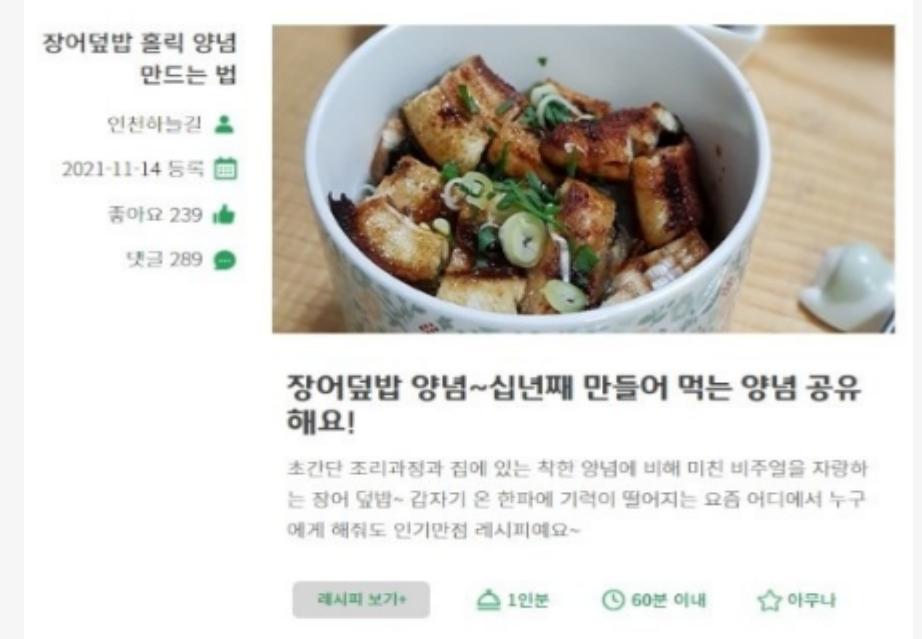
레시피 보기+ 4인분 40분 이내 아무나



다른 반찬 필요 없음! 백종원의 나물 된장 무침

간단한데 맛은 최고~ 밥에 쓱쓱~ 비벼 먹으면 한 그릇 딱딱 가능♥ 다른 반찬이 필요 없어요~

레시피 보기+ 4인분 20분 이내 아무나



장어덮밥 양념~심년째 만들어 먹는 양념 공유해요!

초간단 조리과정과 집에 있는 친한 양념에 비해 미친 비주얼을 자랑하는 장어 덮밥~ 감자가 온 한파에 기력이 떨어지는 요즘 어디에서 누구에게 해줘도 인기만점 레시피예요~

레시피 보기+ 1인분 60분 이내 아무나

서브 페이지(미디어쿼리)

맛있게 드세요!

만개의 구현 화면

엄마의 레시피,
경양식 돈까스

문경은천

2021-10-27 등록

좋아요 204

댓글 253



아이들이 너무잘먹는 부드러운 경양식 미니 돈까스♡

15개월 되어가는 저의 딸이 자꾸 새로운 음식을 찾아요ㅜㅜ 세상엔 아직~~~먹을게 많은데 말이중~~~~ 경양식 미니 돈까스 애기한테 제가 간분다고 한입먹었다가.. 다 먹을 뻔 했다는 ㅋ저도아직 초딩입맛인가 봐용

레시피 보기+

2인분

30분 이내

아무나

레시피 검색



태그

- #초간단
- #한끼
- #자취
- #밤
- #계란요리
- #밤도둑
- #베이킹
- #매운음식
- #플레이트
- #아이간식

태그 더보기 >

최근 레시피



2021-11-29
집에서도 할 수 있는 고급 연어 스테이크 조리 방법



2021-12-01
영양가득 홈베이킹 호두식빵



2021-12-05
보기도 좋고 건강에도 좋은 무화과 샌드위치 만들어먹기

최근 레시피 더보기 >

최근 레시피



2021-11-29
집에서도 할 수 있는 고급 연어 스테이크 조리 방법



2021-12-01
영양가득 홈베이킹 호두식빵



2021-12-05
보기도 좋고 건강에도 좋은 무화과 샌드위치 만들어먹기

최근 레시피 더보기 >

TO. 만개의레시피

불편사항이나 제안사항이 있으신가요?
만개의레시피에 전하고 싶은 의견을 남겨주세요.

의견보내기

회사소개 | 광고문의 | 개인정보처리방침 | 이용약관 | 고객센터

대표 : 이안경 / E : help@10000recipe.com / F : 02) 323-5049
서울 금천구 가산동 371-50 에이스하이엔드타워 3차 1106-1호
문의전화(운영시간 평일 10:00~18:00)
쇼핑문의(만개스토어) : 02-6953-4433
서비스 이용문의 : 070-4896-6416

(주)이지에이치월드 / 사업자등록번호 117-81-44101 / 동신편매업신고
제 2009-서울금천-0631호 / 벤처기업확인 / 사업자정보확인
서울지방중소기업청 제 031134233-1-01643호

Copyright ©EZHL Inc. All Rights Reserved

First Recipe Since 2005

평가 및 후기

해보지 않고서는 몰랐던 것들에 대하여




그동안 대중교통을 기다리며 하염없이 만지작 거렸던 스마트폰. 인터넷 서핑을 하기 위해 들렀던 네이버나 구글, 그 밖에 수 많은 사이트들. 미디어쿼리를 적용한 첫 포트폴리오를 진행하는 동안 그 화면 하나를 구성하기 위한 숫자 하나, 로고 하나가 전부 사람의 노동력으로 이뤄졌단 걸 깨닫기까지 그렇게 오래 걸리지 않았다.

해보지 않고서는 모른다. 어느 날 갑자기 컴퓨터가, 스마트폰이 시가 마법처럼 내가 사용하는 인터넷과 그 구성물들을 짠 하고 만들어 내는 것이 아닌데 너무나 당연하게 여겼던 모든 것들은 사람들이 만들어 내고 있었던 것이다. 이 점은 첫 번째 포트폴리오를 할 때 느꼈던 점과 크게 다르지 않다.

하지만, 3번 째 포트폴리오를 진행하면 슬슬 욕심이 생긴다. 이 기능도 넣고 싶고, 저 기능도 넣고 싶고, 그럼에도 제대로 되지 않는 기능들은 아쉬운 마음으로 포기하기도 하면서 다른 사람들의 작업물에 좌절감도 느꼈다.

그렇게 크고 작은 스트레스를 받으면서도 끝까지 웹페이지를 제작하는 이유는 역시 해보지 않고서는 몰랐던 것들을 배워나가면서 내 세계관을 넓히고 싶은 마음이 커서가 아닐까 하고 생각해본다. 세계는 아는 만큼 넓어진다. 배움이란 건 언제나 그런 것 같다.



감사합니다!

